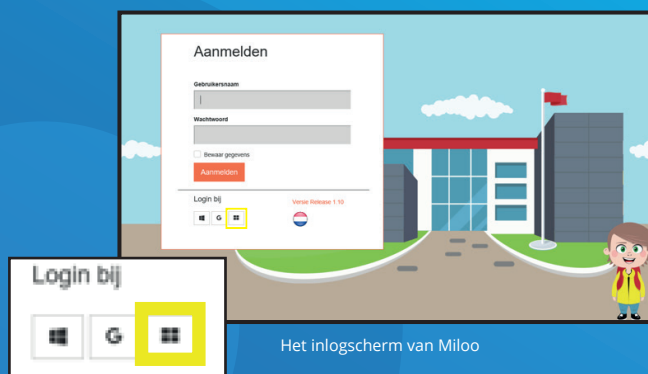


# Leren op afstand

## Handige tips voor onderwijs vanuit huis

### Hoe open ik Miloo thuis?

Ga via een browser naar <https://portal.miloo.online/> en log in door op het meest rechtse icoontje bij 'Login bij' te klikken. Het geel gemarkeerde icoontje zoals in de afbeelding hiernaast. Log vervolgens in met je school e-mail.



Het inlogscherm van Miloo

### Office 365 openen vanuit Miloo

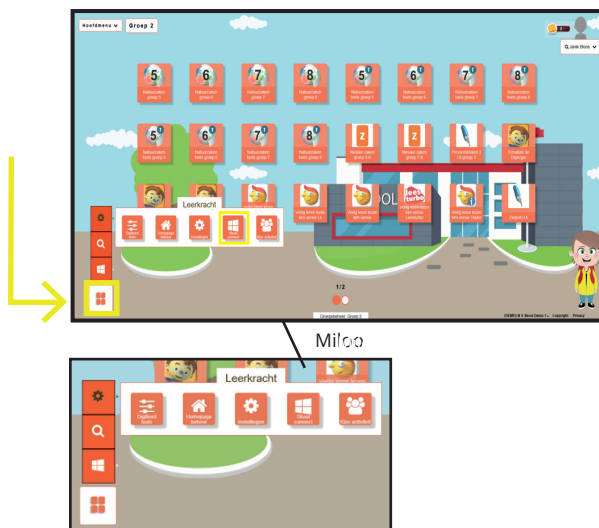
Door op de meest onderste oranje tegel van de linkse tegelrij te klikken (zie de gele pijl hiernaast) krijg je verschillende nieuwe tegels met mogelijkheden te zien, waaronder Office 365.



Miloo

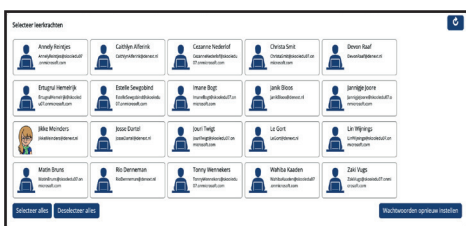
## Skool Connect openen vanuit Miloo

Skool Connect, waarmee je de instellingen voor het inloggen in Miloo kan wijzigen, open je door eerst op de onderste tegel van de tegelrij linksonder te klikken en door daarna op Skool Connect te klikken. Zie afbeelding hiernaast.



## Skool Connect


Wanneer leerlingen problemen hebben met inloggen dan is het voor de leerkracht mogelijk om via Skool Connect een nieuw wachtwoord te genereren. De leerling kan dan met het nieuwe wachtwoord verder werken.



Wachtwoord van gebruikers resetten

## Skool Connect met ICT rechten

Als je ICT rechten hebt op jouw school dan kun je in Skool Connect voor alle gebruikers Binnen de school de wachtwoorden resetten.



Groep of leerkrachten selecteren in Skool Connect

## Vragen of hulp nodig?

Neem contact op met je Sales Consultant of Business Support:

**Bel 040 - 750 77 10**